



## آموزش رفع ریپورت تلگرام

[www.maralgift.com](http://www.maralgift.com)



### چکیده مقاله

ریپورت شدن در تلگرام به معنای مسدود شدن یک حساب کاربری توسط کاربران دیگر یا خود سیستم است. در این مقاله همراه ما باشید تا راه حل های رفع ریپورت تلگرام را برای شما شرح دهیم.

### گروه نویسندگان مارال گیفت



زمان تقریبی مطالعه این مقاله:

**۶ دقیقه**

[لینک این مقاله در وبسایت مارال گیفت جهت](#)


[ثبت نظرات شما](#)

## آموزش رفع رپورت تلگرام

با گسترش روزافزون فعالیت‌های مجازی، استفاده از پلتفرم‌های ارتباطی مانند تلگرام برای بسیاری از افراد حیاتی شده است. اما متأسفانه همواره این فضاها به تهدیدهای مختلفی نیز دچار می‌شوند که می‌تواند به کاربران دردسر بیشتری برای حفظ امنیت و حریم خصوصی خود بدهد. یکی از این تهدیدها، رپورت شدن در تلگرام است که می‌تواند برای کاربران تلگرامی آزاردهنده و مزاحم باشد.

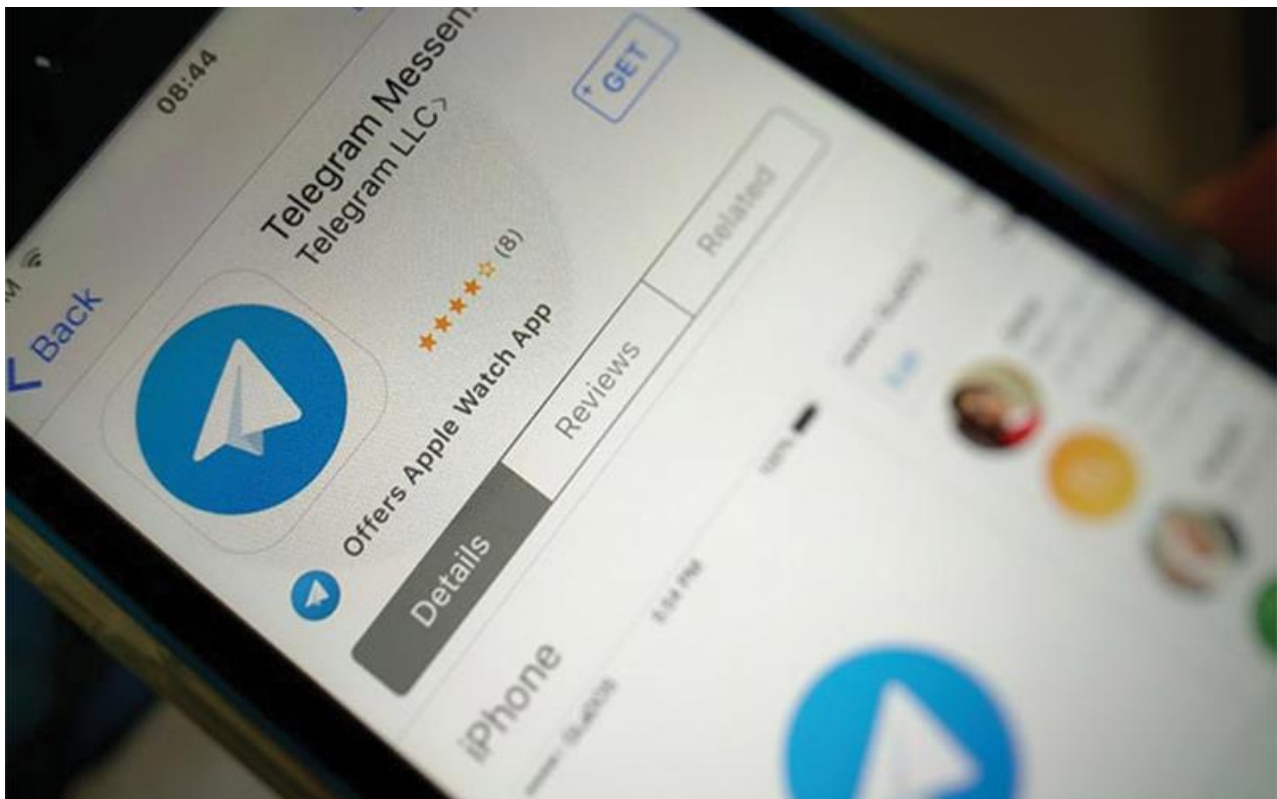


رپورت شدن در تلگرام به معنای مسدود شدن یک حساب کاربری توسط کاربران دیگر یا خود سیستم است. این موضوع معمولاً به دلیل نقض قوانین استفاده از تلگرام، مثلاً ارسال پیام‌های ناخواسته، محتوای نامناسب یا تبلیغات غیرمجاز رخ می‌دهد. بنابراین، هرگونه فعالیتی که به نقض قوانین تلگرام منجر شود، ممکن است منجر به رپورت شدن حساب کاربری شما شود که این موضوع می‌تواند برای شما اختلال‌ها و مشکلات فراوانی ایجاد کند.



در این راستا، آموزش رفع ریپورت تلگرام می‌تواند برای همه کاربران این پلتفرم ارزشمند باشد. با داشتن دانش و آگاهی در مورد روش‌ها و راهکارهایی که برای رفع ریپورت در دسترس هستند، می‌توانید از بروز این مشکلات جلوگیری کرده یا در صورت بروز، به سرعت آن را برطرف کنید. در این آموزش، به بررسی علل ریپورت شدن، مراحل رفع ریپورت و نکات ایمنی مربوطه خواهیم پرداخت تا شما بتوانید با اطمینان بیشتری از تلگرام استفاده کنید و در صورت مواجهه با این مشکل راه حل مناسبی داشته باشید. امیدوارم این آموزش به شما کمک کند تا تجربه بهتری در استفاده از تلگرام داشته باشید و با مواجهه با مشکلات محتمل، بتوانید به راحتی آن‌ها را حل نمایید.

قیمت گیفت کارت تلگرام پرمیوم در مارال گیفت: [خرید گیفت کارت تلگرام پرمیوم](#)



## ریپورت تلگرام چیست؟

در دنیای پویا و پیچیده ارتباطات امروزی، حفظ حریم شخصی و امنیت به عنوان یکی از اولویت‌های اصلی در استفاده از بسترهای ارتباطی، همچون برنامه تلگرام، بسیار حائز اهمیت است. تلگرام به کاربران خود اجازه می‌دهد تا به طور فعال از امکاناتی مانند بلاک کردن کاربران ناخواسته استفاده کنند، اما یکی از ویژگی‌های قدرتمند تر، ریپورت کردن می‌باشد.

ریپورت کردن در تلگرام به ارسال گزارش یا شکایت درباره رفتار یا محتوای نامناسب یک کاربر توسط سایر کاربران اشاره دارد. با ریپورت شدن یک کاربر، امکان ارسال پیام به کاربران ناشناس محدود می‌شود، به این ترتیب که این افراد قادر به دریافت پیام از شما نخواهند بود. البته این محدودیت تنها برای ارسال پیام به افرادی که در لیست مخاطبین شما نیستند اعمال می‌شود؛ به طوری که شما همچنان می‌توانید به طور معمول در گروه‌ها و چت‌های موجود در لیست خود ارتباط برقرار کنید.



## برخی از روش‌های رفع ریپورت تلگرام

- ۱- با استفاده از ربات
- ۲- با استفاده از برنامه
- ۳- درخواست از دیگران برای ارسال پیام

این امکان به کاربران این اجازه را می‌دهد تا در صورت مواجهه با رفتارها یا محتوایی که مغایر با قوانین و مقررات تلگرام است، بدون نگرانی از ارائه شکایت، اقدام به ریپورت کنند و از این طریق به ارتقاء امنیت و سلامت جامعه آنلاین کمک نمایند. به طور خلاصه، ریپورت کردن یکی از ابزارهای قدرتمند تلگرام برای حفظ حریم شخصی و امنیت کاربران است که به آنها امکان می‌دهد تا به طور فعال در ایجاد یک فضای امن و سالم در این پلتفرم مشارکت کنند.



Telegram

## آموزش رفع مشکل ریپورت اکانت تلگرام

### دلایل ریپورت شدن در تلگرام

با پیشرفت روزافزون فناوری و توسعه استفاده از پلتفرم‌های ارتباطی مانند تلگرام، امنیت و حفظ حریم شخصی برای کاربران بسیار حیاتی شده است. اما متأسفانه، با پیشرفت فناوری، مسائل امنیتی و حفظ حریم شخصی نیز به چالش‌های جدیدی برای کاربران تلگرام منجر شده است. یکی از مسائلی که ممکن است برای کاربران پیش‌آید، ریپورت شدن حساب کاربری در تلگرام است که می‌تواند موجب اختلال در استفاده از این پلتفرم شود. حالا اگر قصد دارید بدانید که چه عواملی ممکن است منجر به ریپورت شدن حساب کاربری تلگرام شما شود، به موارد زیر توجه کنید:



## Spam Info Bot

@spambot

The official Spam Info Bot by Telegram. Helps users with limited accounts regain the full functionality.

SEND MESSAGE

*ارسال پیام به افراد ناشناس*

یکی از دلایل اصلی ریپورت شدن حساب کاربری، ارسال پیام به افرادی است که در لیست مخاطبین شما نیستند یا که شما آن‌ها را نمیشناسید. این عمل ممکن است توسط کاربران تلگرام ریپورت شود و از طرفی ممکن است باعث محدودیت‌هایی برای حساب کاربری شما شود.

*اضافه کردن بدون اجازه افراد به گروه‌ها یا کانال‌ها*

اضافه کردن افراد به گروه‌ها یا کانال‌هایی که شما مدیریت می‌کنید، بدون اجازه آن‌ها می‌تواند باعث نارضایتی آن‌ها شود و این امر ممکن است توسط افراد ریپورت شود.





@SpamBot

Username

استفاده از نسخه‌های غیررسمی تلگرام  
استفاده از نسخه‌های غیررسمی و متفرقه تلگرام، به خطر امنیتی برای حساب کاربری شما می‌انجامد  
و می‌تواند باعث ریپورت شدن آن شود.

عضویت در گروه‌ها یا کانال‌ها با محتوای نامناسب  
عضویت در گروه‌ها یا کانال‌هایی که محتوای نامناسب دارند، ممکن است توسط کاربران تلگرام  
ریپورت شود و از طرفی ممکن است محدودیت‌هایی برای حساب کاربری شما اعمال شود.



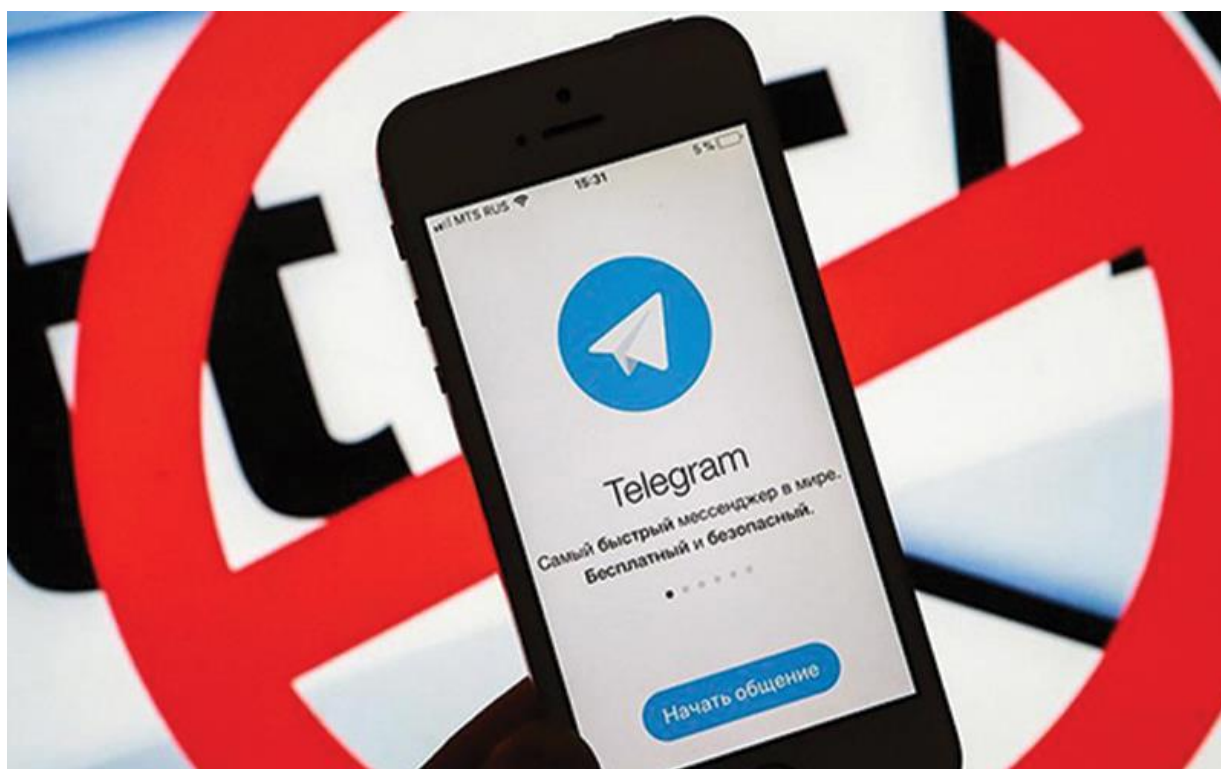


ارسال تعداد زیادی پیام در یک روز

ارسال تعداد زیادی پیام در یک روز به بیش از حد می‌تواند توسط کاربران تلگرام ریپورت شود و ممکن است باعث محدودیت‌هایی برای حساب کاربری شما شود.

فوروارد کردن پست‌های حاوی لینک‌های مشکوک

فوروارد کردن پست‌هایی که حاوی لینک‌های مشکوک یا مخرب هستند، می‌تواند توسط کاربران تلگرام ریپورت شود و از طرفی ممکن است باعث محدودیت‌هایی برای حساب کاربری شما شود.



استفاده از استیکرهای غیرمجاز

استفاده از استیکرهایی که ممکن است حاوی محتوای ناپسند و غیراخلاقی باشند، ممکن است توسط کاربران تلگرام رپورت شود و باعث محدودیت‌هایی برای حساب کاربری شما شود.

با اطلاع از این موارد و رعایت دقیق آن‌ها، می‌توانید از رپورت شدن حساب کاربری خود در تلگرام جلوگیری کنید و تجربه استفاده امن‌تری از این پلتفرم را داشته باشید.



# Telegram

# Report

## روش های رفع رپورت تلگرام

با ظهور فناوری و ارتباطات در زندگی ما، امنیت و حریم شخصی به یکی از مسائل بحرانی تبدیل شده است. در این مسیر، برنامه‌های پیام‌رسانی مانند تلگرام به عنوان یکی از پلتفرم‌های ارتباطی برجسته، اهمیت بیشتری پیدا کرده‌اند. با این حال، ممکن است به مشکلاتی برخورد کنیم که باعث محدود شدن دسترسی به حساب کاربری ما در تلگرام می‌شود. به منظور رفع این مشکلات، روش‌های مختلفی وجود دارد که می‌توانید از آن‌ها بهره ببرید:

استفاده از روش‌های رسمی برای رفع مشکلات

تلگرام به شما امکانات و راه‌های رسمی برای رفع مشکلات ارائه می‌دهد. از جمله این روش‌ها می‌توان به استفاده از بات رسمی با نام Spambot اشاره کرد که به شما کمک می‌کند تا مشکلات حساب کاربری خود را به سرعت حل کنید.

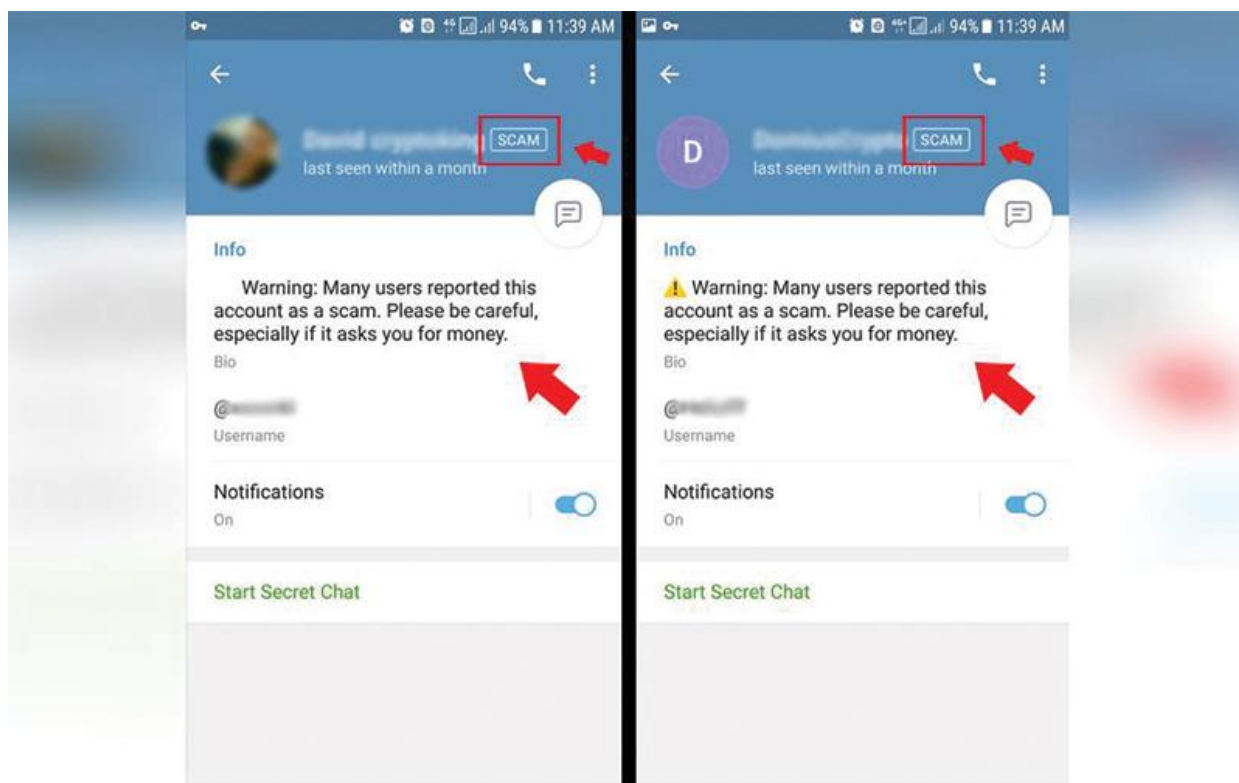


استفاده از راه‌های غیررسمی

در برخی مواقع، استفاده از روش‌های غیررسمی می‌تواند نتیجه بخشی داشته باشد. مثلاً، می‌توانید یک حساب جدید بسازید و اطلاعات حساب قبلی خود را به آن منتقل کنید. این کار ممکن است به شما کمک کند تا مشکل را بهبود بخشید.

## استفاده از تجربه‌های دیگران

از دوستان و آشنایان خود کمک بگیرید و تجربیات آن‌ها را بپرسید. ممکن است آن‌ها راه‌های مختلفی را برای رفع مشکلات در تلگرام تجربه کرده باشند که می‌توانید از آن‌ها استفاده کنید.



## مشورت با تیم پشتیبانی

در صورتی که راه‌های قبلی به نتیجه نرسیدند، می‌توانید با تیم پشتیبانی تلگرام تماس بگیرید و مشکل خود را با آن‌ها مطرح کنید. آن‌ها ممکن است شما را راهنمایی کنند که چگونه مشکل را حل کنید.

## تلاش برای استفاده از راه حل‌های مختلف

ممکن است نیاز باشد تا چندین راه حل را امتحان کنید تا به راه حل مناسب برسید. بنابراین، مهم است که پایداری داشته باشید و تلاش کنید تا مشکل خود را حل کنید.

با این روش‌ها، امیدوارم مشکلات شما در تلگرام بهبود یابد و دوباره بتوانید به طور کامل از این پلتفرم استفاده کنید.



## کلام آخر

در نتیجه، حفظ امنیت و اطمینان در استفاده از برنامه‌های پیام‌رسانی امری حیاتی است. با آگاهی از دلایل ریپورت شدن در تلگرام و استفاده از راهکارهای مناسب مانند استفاده از روش‌های رسمی برای رفع مشکلات و مشورت با تیم پشتیبانی، می‌توانید از مشکلات مربوط به ریپورت در تلگرام



جلوگیری کنید. از طرفی، در صورت بروز مشکل، تلاش و پیگیری برای یافتن راه‌حل مناسب امری ضروری است. امیدوارم با این راهنما، امنیت و راحتی در استفاده از تلگرام را تضمین کنید.