



رفع ارور ریجن ایکس باکس

www.maralgift.com

مارال
MARAL GIFT

چکیده مقاله

در زمینه ی بازی های دیجیتالی، ارور ریجن یکی از مشکلات رایج است که برخی از کاربران در xbox با آن مواجه می شوند. این ارور ناشی از سیاست های منطقه ای است که برخی از تولیدکنندگان و ارائه دهندگان بازی ایجاد می کنند در این مقاله به نحوه رفع آن می پردازیم.

گروه نویسندگان مارال گیفت



زمان تقریبی مطالعه این مقاله:

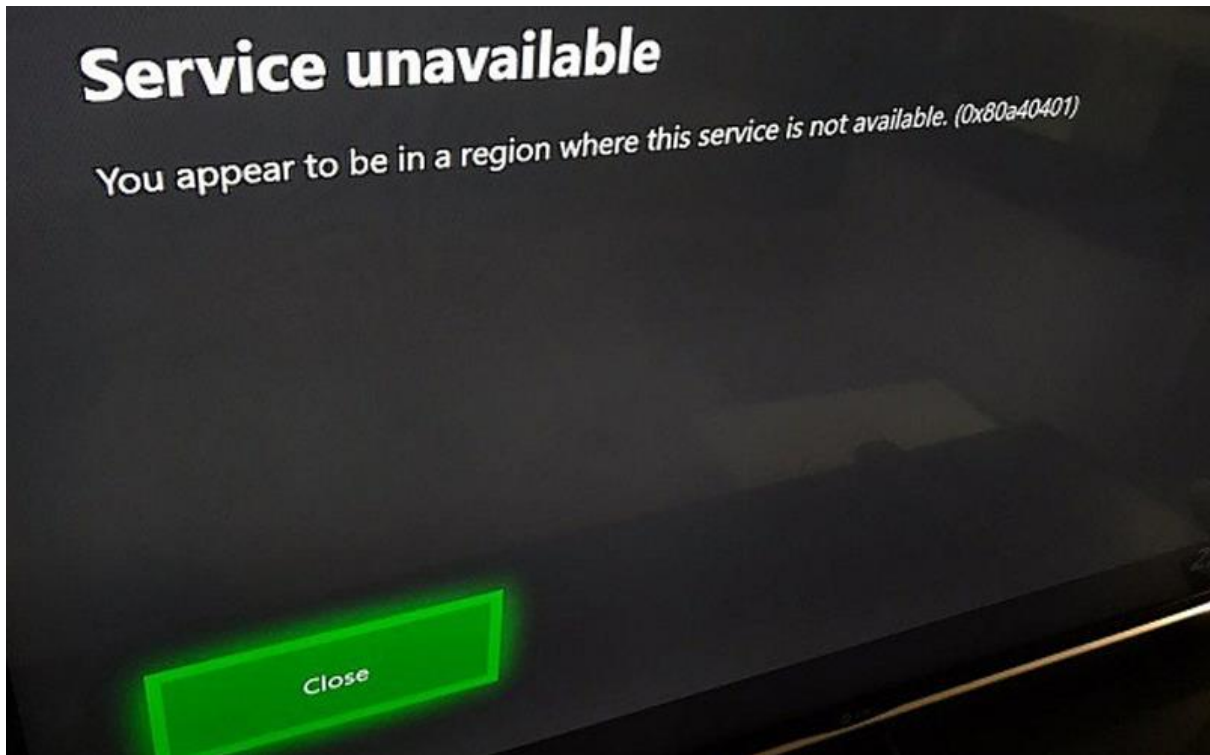
۶ دقیقه

[لینک این مقاله در وبسایت مارال گیفت جهت](#)

[ثبت نظرات شما](#)

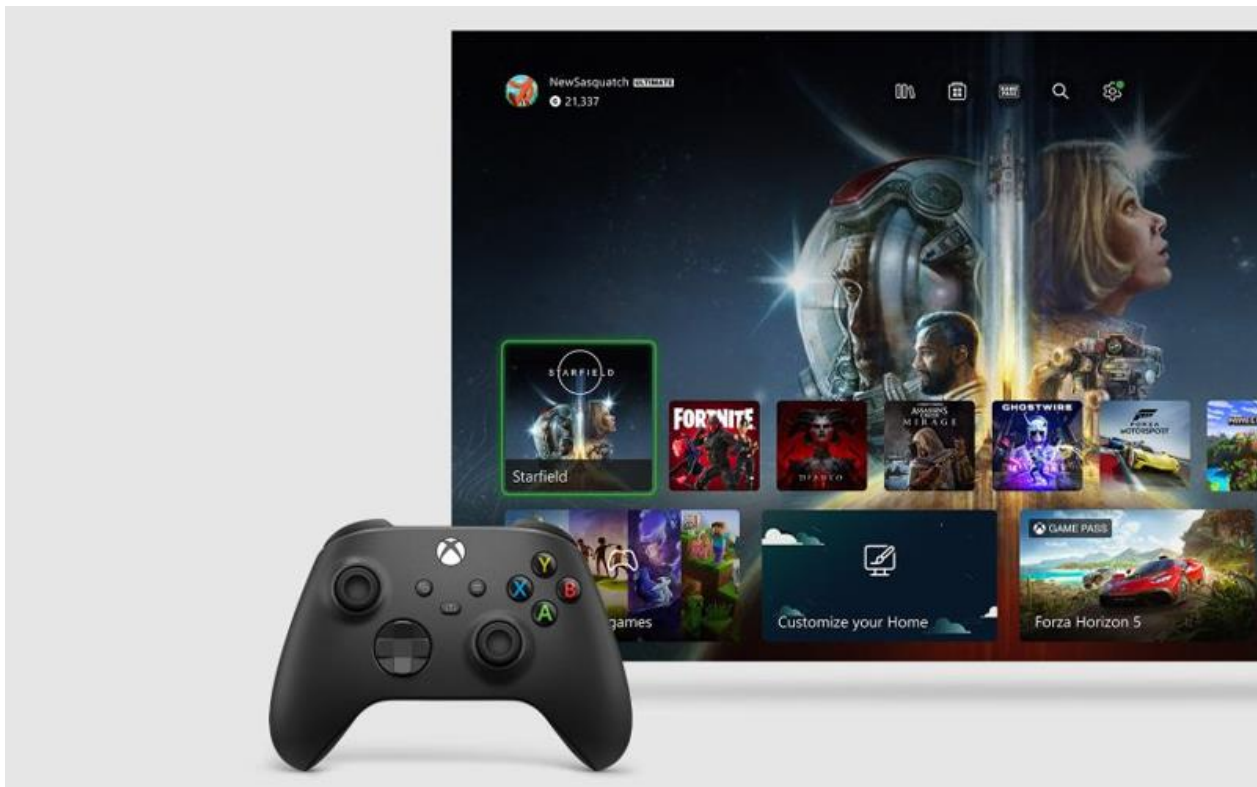
رفع ارور ریجن ایکس باکس

با توجه به وضعیت کنونی کشورمان و تحریم‌هایی که بر علیه آن اعمال شده‌اند، برخی از کاربران با دشواری‌هایی در استفاده از دنیای بازی‌های دیجیتالی روبه‌رو هستند. یکی از این مشکلات، ارور ریجن ایکس باکس است که برای اکثر افراد ایرانی پیش آمده است. این مشکل از آنجا ناشی می‌شود که به دلیل تحریم‌ها، امکان استفاده از آی‌پی ایران برای ورود به سرویس ایکس باکس وجود ندارد و بنابراین کاربران با ارورهای مختلف مواجه می‌شوند.



اما این مشکل قابل حل است. راهکارهای متعددی وجود دارد که می‌تواند به شما کمک کند تا این ارور را برطرف کنید. یکی از راهکارهای موثر، تغییر دی‌ان‌اس کنسول بازی است. با تغییر دی‌ان‌اس، می‌توانید بسیاری از محدودیت‌های موجود را برطرف کنید و به راحتی از سرویس ایکس باکس

استفاده کنید. اما باید توجه داشته باشید که این فرآیند نیازمند مهارت و تخصص است و بهتر است توسط افراد متخصص انجام شود. در ادامه مقاله با نحوه رفع این ارور بیشتر آشنا می شویم.



ارور ریجن در ایکس باکس چیست؟

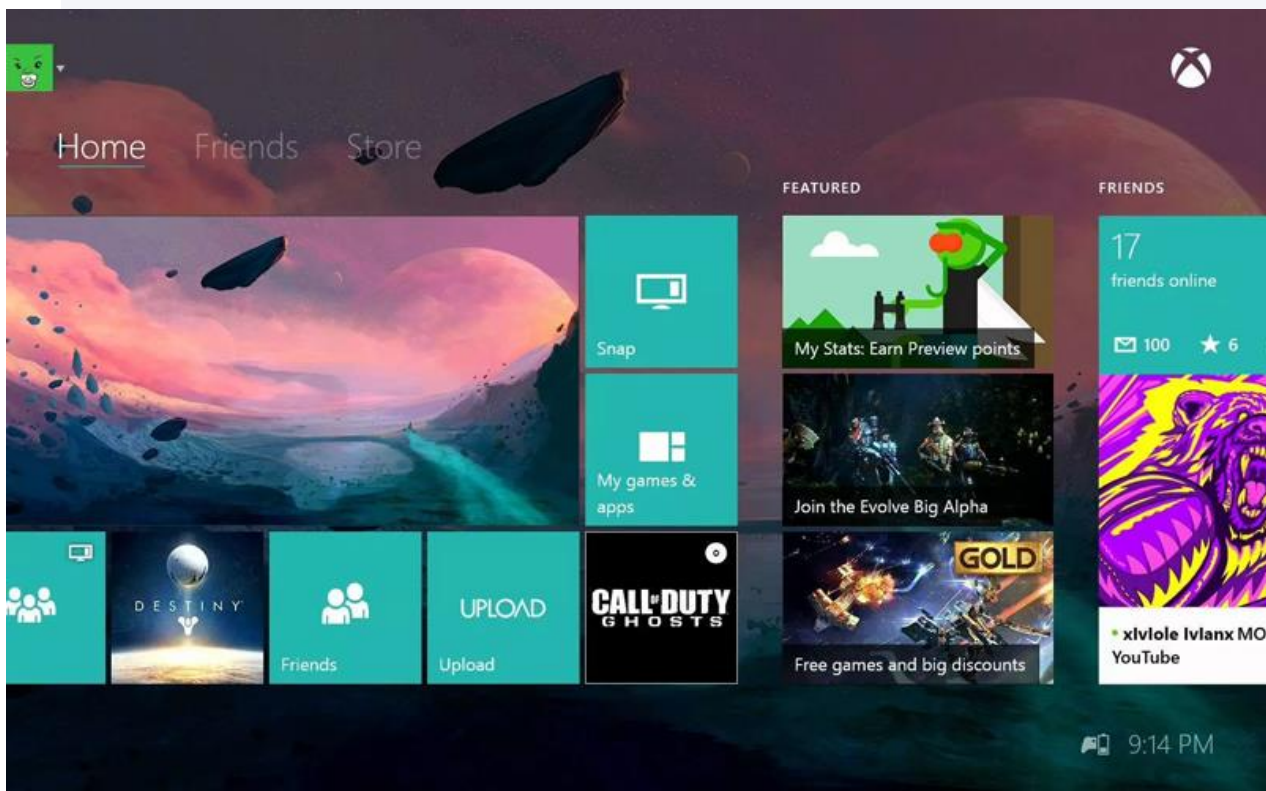
در زمینه بازی‌های دیجیتالی، ارور ریجن یکی از مشکلات رایج است که برخی از کاربران در ایکس باکس با آن مواجه می‌شوند. این ارور در واقع ناشی از سیاست‌های منطقه‌ای است که برخی از تولیدکنندگان بازی‌ها و سرویس‌های آنلاین ایجاد می‌کنند تا محدودیت‌های جغرافیایی بر روی دسترسی به محتوا و خدمات را اعمال کنند. برای ما کاربران ساکن در کشور ایران، این موضوع به دلیل تحریم‌های بین‌المللی که علیه کشورمان اعمال شده است، به نوعی چالش تبدیل شده.



از سویی، در حالی که بسیاری از دستگاه‌های بازی دیگر بدون محدودیت منطقه‌ای قابل استفاده هستند، اما متأسفانه ایکس باکس از این قاعده مستثنی است و دارای قفل منطقه‌ای برای کاربران ایرانی می‌باشد. این امر منجر به ایجاد محدودیت‌هایی بر روی دسترسی به بازی‌ها، محتوا و خدمات آنلاین می‌شود که برای کاربران ما تجربه‌ی مختلفی ایجاد می‌کند.

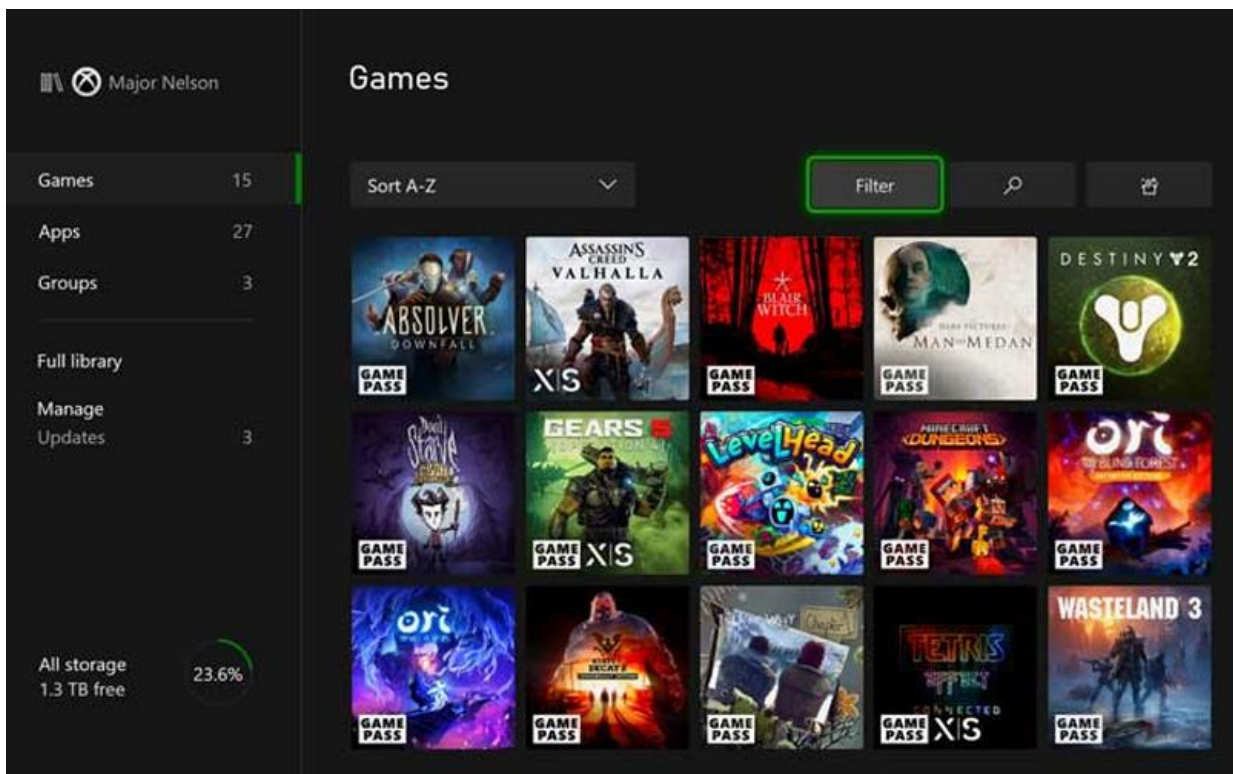
با این حال، راهکارهایی نیز برای دور زدن این محدودیت‌ها وجود دارد. از جمله این راهکارها، استفاده از تکنیک‌های مختلفی مانند استفاده از شبکه‌های مجازی خصوصی (VPN)، تغییر آی‌پی و ... است که کاربران می‌توانند از آنها استفاده کنند تا به راحتی به محتوا و خدمات موردنظر خود دسترسی پیدا کنند.

خرید گیفت کارت ایکس باکس



آموزش رفع ارور ریجن ایکس باکس (Xbox)

در جامعه‌ی گیمرها، مواجهه با ارور ریجن یکی از مسائل رایج و مزاحم است که برخی از علاقمندان به کنسول Xbox با آن دست و پنجه نرم می‌کنند. این ارور از دامنه‌ای ناشی می‌شود که به دلیل تحریمات بر روی کشور ما، امکان دسترسی به حساب کاربری در این کنسول با مشکلاتی همچون این ارور روبرو می‌شود.



اما چگونه می‌توان این مشکل را رفع کرد؟ باید دانست که این امر قابل حل است و راه‌حلهایی نیز برای آن وجود دارد. یکی از روش‌هایی که می‌توانید به کمک آن، این ارور را برطرف کنید، تنظیمات DNS است. این کار به شما کمک می‌کند تا آی‌پی خود را از کشورهای دیگری دریافت کرده و مشکل را برطرف کنید.



برای انجام این کار، ابتدا دسته بازی خود را برداشته و دکمه Xbox روی آن را فشار دهید تا پنجره‌ای برای شما باز شود. سپس به سربرگ System رفته و روی Settings کلیک کنید. در این قسمت، بخش Network را باز کرده و روی Network settings کلیک کنید، سپس Advanced settings را انتخاب کنید. در بخش DNS، عدد نوشته شده را یادداشت کرده و نگه دارید و سپس روی DNS settings کلیک کرده و گزینه Manual را انتخاب کنید. در کادر اول آی‌پی ۱۷۸/۲۲/۱۲۲/۱۰۰ و در کادر دوم آدرس ۱۸۵/۵۱/۲۰۰/۲ را وارد کنید. در نهایت، دکمه B را از روی دسته فشار دهید تا تغییرات ذخیره شود. کنسول خود را خاموش کرده و دوباره روشن کنید و اکنون می‌توانید بدون مشکل وارد حساب خود شوید.

در صورتی که DNS کار نکرد و مشکل همچنان حل نشده بود، می‌توانید آی‌پی‌های جدید را از طریق جستجو در گوگل پیدا کرده و با طی کردن مراحل مشابه، آن‌ها را تنظیم کنید.



انتخاب دی ان اس بر اساس نوع کنسول

با گسترش فناوری‌های جدید و افزایش نیازهای کاربران، انتخاب دی‌ان‌اس مناسب برای کنسول‌های بازی یکی از امور حیاتی و مهم در جهان گیمینگ است. در حقیقت، این انتخاب می‌تواند تأثیر زیادی بر تجربه و سرعت اینترنت کاربر در بازی‌های آنلاین و دسترسی به محتوای دیجیتال داشته باشد.



بسیاری از کاربران، به دنبال دیان‌اس‌هایی هستند که به طور خاص برای کنسول مورد نظرشان طراحی شده باشند، به عنوان مثال برای کنسول‌های Xbox Series S یا Xbox Series X. اما برخی از متخصصان و کارشناسان این حوزه معتقدند که این تطابق نهایتاً تأثیر چندانی بر کارایی و عملکرد دیان‌اس نخواهد داشت. بلکه مهمترین امر در انتخاب دیان‌اس، هماهنگی آن با سرویس دهنده اینترنت شماست.



در واقع، شما می‌توانید هر دی‌ان‌اسی که با سرویس دهنده اینترنتی شما هماهنگ باشد را بر روی هر نوع کنسولی استفاده کنید، بدون اینکه نگران تأثیر آن بر عملکرد دستگاه خود باشید. این بدان معناست که انتخاب دی‌ان‌اس، بیشتر به هماهنگی آن با سرویس دهنده اینترنتی شما بستگی دارد تا نوع کنسولی که استفاده می‌کنید.

[قیمت گیفت کارت ایکس باکس لایو گلد](#)

بنابراین، مهمترین اصل در انتخاب دی‌ان‌اس، هماهنگی آن با سرویس دهنده اینترنتی شماست. این انتخاب به شما امکان می‌دهد که بدون هیچ محدودیتی، از امکانات و خدمات مورد نیاز خود در دنیای گیمینگ بهره‌مند شوید و تجربه‌ی بی‌نظیر از بازی‌های آنلاین را تجربه کنید.



مزایای تغییر دی ان اس در ایکس باکس

تغییر دی ان اس در ایکس باکس، یکی از بهترین اقداماتی است که کاربران می‌توانند برای بهبود تجربه خود در دنیای گیمینگ انجام دهند. این تغییرات نه تنها به رفع ارورهای رایج مرتبط با Xbox Game Pass Ultimate کمک می‌کنند، بلکه مزایای فراوانی را برای کاربران به ارمغان می‌آورند. در ادامه به بررسی این مزایا می‌پردازیم:



- رفع تحریم‌ها: یکی از مهم‌ترین مزایای تغییر دی‌ان‌اس، رفع تحریم‌های مرتبط با برخی از بازی‌های ایکس باکس است. این اقدام به کاربران اجازه می‌دهد بدون هیچگونه محدودیتی از تمامی بازی‌ها و خدمات ارائه شده توسط Xbox Game Pass و دیگر سرویس‌های آنلاین مایکروسافت استفاده کنند.
- کاهش پینگ: تغییر دی‌ان‌اس باعث کاهش پینگ در دستگاه کنسول ایکس باکس می‌شود. این به معنای بهبود سرعت و عملکرد در بازی‌های آنلاین است و به کاربران امکان می‌دهد تا با تجربه‌ی بی‌نظیری از بازی آنلاین مواجه شوند.

- حل مشکلات مربوط به ریجن: این قابلیت به کاربران کمک می‌کند تا به راحتی مشکلات مرتبط با ریجن دستگاه خود را حل کنند و از تمامی ویژگی‌ها و خدمات مربوطه بهره‌مند شوند. این شامل دسترسی به محتوای خاص یا خدمات منطقه‌ای می‌شود.
 - دسترسی به سرویس‌های مایکروسافت: امکان دسترسی به سرویس‌های مایکروسافت مانند Xbox Game Pass و استور، با تغییر دی‌ان‌اس، به کاربران فرصتی فوق‌العاده برای بهره‌مندی از تنوع و غنای بازی‌ها و محتوای موجود را می‌دهد.
 - افزایش سرعت اینترنت: استفاده از قابلیت تغییر دی‌ان‌اس باعث افزایش سرعت اینترنت می‌شود و در نتیجه، تجربه بازی کاربران را بهبود می‌بخشد و آن‌ها را به یک سطح جدید از سرعت و عملکرد در دنیای گیمینگ می‌رساند.
- به طور کلی، تغییر دی‌ان‌اس به یک ابزار اساسی برای بهبود تجربه بازی کاربران تبدیل شده است و امکانات و مزایای فراوانی را برای آن‌ها فراهم می‌کند.



کلام آخر

با توجه به راهکارهای ارائه شده برای رفع ارور ریجن ایکس باکس، می‌توان نتیجه گرفت که کاربران دارای گزینه‌های متعددی برای حل این مشکل هستند. از جمله راه‌های موجود می‌توان به تغییر دی‌ان‌اس، استفاده از شبکه VPN و یا استفاده از سرویس‌های DNS اشاره کرد. این راهکارها به کاربران امکان می‌دهند تا به سادگی و با انتخاب روش مناسب برای خود، به محتواها و خدمات ایکس باکس دسترسی پیدا کنند و از تجربه‌ی بهتری در دنیای بازی لذت ببرند.