



چگونه از اسپاتیفای آهنگ دانلود کنیم؟

www.maralgift.com

مارال
MARAL GIFT

چکیده مقاله

اسپاتیفای محبوب ترین سرویس پخش موسیقی در جهان می باشد و با ارائه خدمات ویژه، جایگاه خود را میان دیگر سرویس ها حفظ کرده است. با ما در این مقاله همراه باشید تا با هم نحوه دانلود موسیقی از اسپاتیفای را یاد بگیریم.

گروه نویسندگان مارال گیفت



زمان تقریبی مطالعه این مقاله:

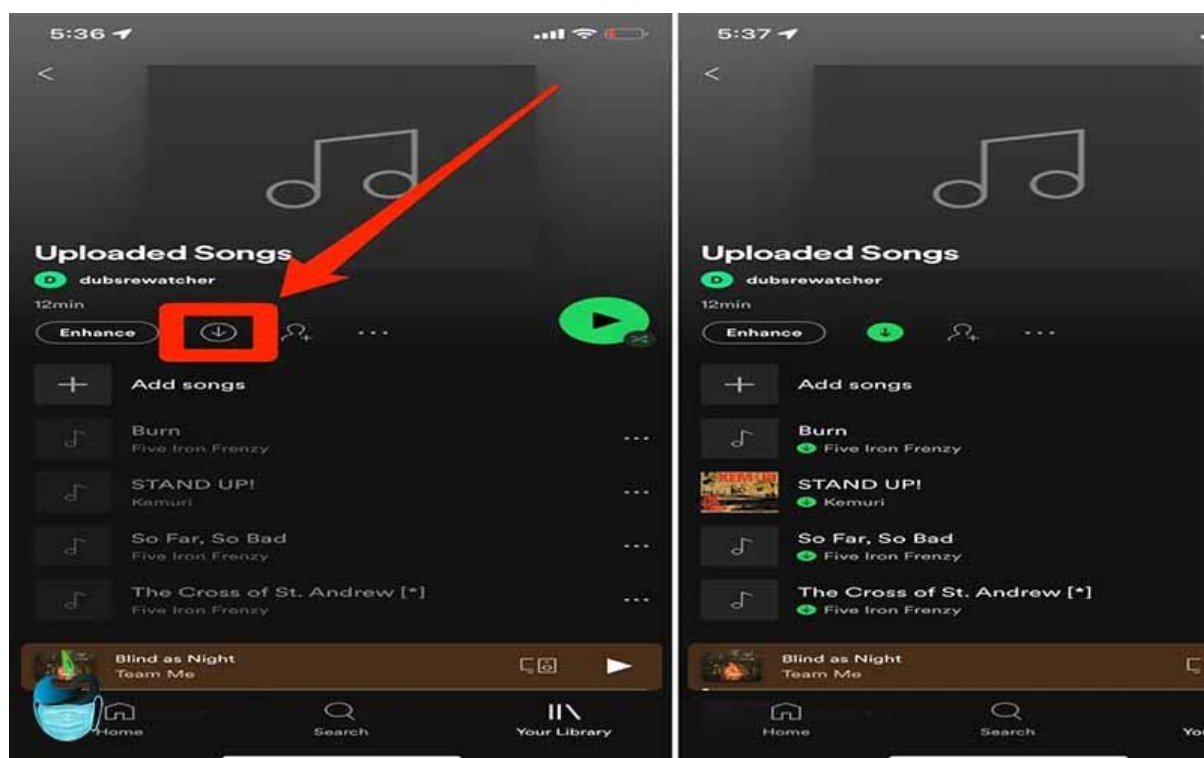
۶ دقیقه

[لینک این مقاله در وبسایت مارال گیفت جهت](#)

[ثبت نظرات شما](#)

چگونه از اسپاتیفای آهنگ دانلود کنیم؟

اسپاتیفای، به شما دسترسی آسان و بی‌نهایت به میلیون‌ها آهنگ و پادکست از سراسر جهان را می‌دهد. با این سرویس، شما می‌توانید هر زمان و هر کجا که هستید، از موسیقی مورد علاقه‌تان لذت ببرید. اما چگونه می‌توانید از این آهنگ‌ها در هنگامی که به اینترنت دسترسی ندارید، استفاده کنید؟ خب، اینجاست که قابلیت دانلود آفلاین اسپاتیفای به کمک شما می‌آید. شما می‌توانید تا ده هزار آهنگ را برای گوش دادن در هنگامی که به اینترنت دسترسی ندارید، دانلود کنید. به این ترتیب، می‌توانید در هر موقعیتی، از موسیقی مورد علاقه‌تان لذت ببرید، حتی در مسافرت، در حال ورزش، یا حتی در جایی که اتصال اینترنت ندارید.



پس، آماده هستید که به سادگی از این امکانات استفاده کنید؟ در ادامه مقاله بیشتر با این که چگونه می‌توانید به آهنگ‌های مورد علاقه‌تان دست پیدا کنید و آن‌ها را به صورت آفلاین دانلود کنید، آشنا می‌شویم.


اپلیکیشن اسپاتیفای (Spotify) چیست؟

در سفری به دنیای موسیقی، Spotify به شما راهی را می‌آورد که در آن همه چیز احساس کنید واقعی است: همه جا، همه زمان. این اپلیکیشن جادویی که دنیای موسیقی را در دستانتان قرار می‌دهد، به شما این امکان را می‌دهد که به دسته‌ها و دسته‌هایی از موسیقی از سراسر جهان دسترسی داشته باشید.



در Spotify، شما با موسیقی‌های مختلفی از هر سبکی و از هر گوشه‌ای از جهان آشنا می‌شوید. اینجا جایی است که شما می‌توانید به دلخواهتان گوش بدهید، بدون اینکه نگران باشید که از دست بدهید. همه چیز از آهنگ‌های جدید گرفته تا کلاسیک‌های قدیمی، در Spotify قابل دسترسی است.

همچنین، از امکانات دانلود آفلاین آن بهره ببرید. حالت آفلاین Spotify به شما این امکان را می‌دهد که موسیقی مورد علاقه‌تان را در هر زمان و هر مکانی پخش کنید، حتی زمانی که اینترنت در دسترس نیست. این یعنی هیچ وقت از گوش دادن به آهنگ‌هایی که دوست دارید محروم نمی‌شوید.



راه های دانلود آهنگ از اسپاتیفای

آیا تصور می‌کنید که همه آن موسیقی‌های زیبا و جذاب که در Spotify وجود دارد، به صورت رایگان در اختیار شما قرار بگیرد؟ اگر تاکنون این امکان را در نظر نگرفته‌اید، حالا فرصتش رسیده است! با استفاده از روش‌های خلاقانه زیر، می‌توانید آهنگ‌های دلخواه خود را از Spotify به صورت رایگان دانلود کنید و به آنها در هر زمان و مکانی گوش بدهید.

- سفر به دنیای موسیقی از طریق تلگرام: ربات‌های تلگرامی که برای دانلود موسیقی از Spotify طراحی شده‌اند، به شما این امکان را می‌دهند که با ارسال لینک‌های آهنگ‌ها، آنها را به رایگان دانلود کنید. این راه کار ساده و موثری است که به شما اجازه می‌دهد به همه آهنگ‌های مورد علاقه‌تان دسترسی داشته باشید.

- استفاده از قدرت گوگل کروم: با نصب افزونه‌های مربوطه در گوگل کروم، می‌توانید به راحتی آهنگ‌های Spotify را دانلود کنید. فقط کافی است که به وبسایت Spotify مراجعه کنید، آهنگ مورد نظرتان را پخش کنید و سپس گزینه‌ی دانلود را انتخاب کنید. آهنگ به صورت خودکار دانلود می‌شود و شما می‌توانید از آن بهره‌مند شوید.
 - استفاده از لینک‌های موزیک مستقیماً از Spotify: این روش ساده‌ای است که باعث می‌شود لینک‌های موسیقی مورد نظرتان را مستقیماً از Spotify دریافت کنید و به راحتی آنها را به اشتراک بگذارید یا دانلود کنید. با این روش، می‌توانید به طور مستقیم به تمامی موسیقی‌هایی که دوست دارید دسترسی داشته باشید و از آنها لذت ببرید.
- اکنون که این روش‌ها را می‌شناسید، بهتر است از آنها بهره‌مند شوید و لذت ببرید از دنیای جذاب موسیقی که Spotify برای شما فراهم کرده است. بیایید همگی آن آهنگ‌های زیبا را با هم اکتشاف کنیم و لذت ببریم از هر نوتی که به گوش می‌رسد.



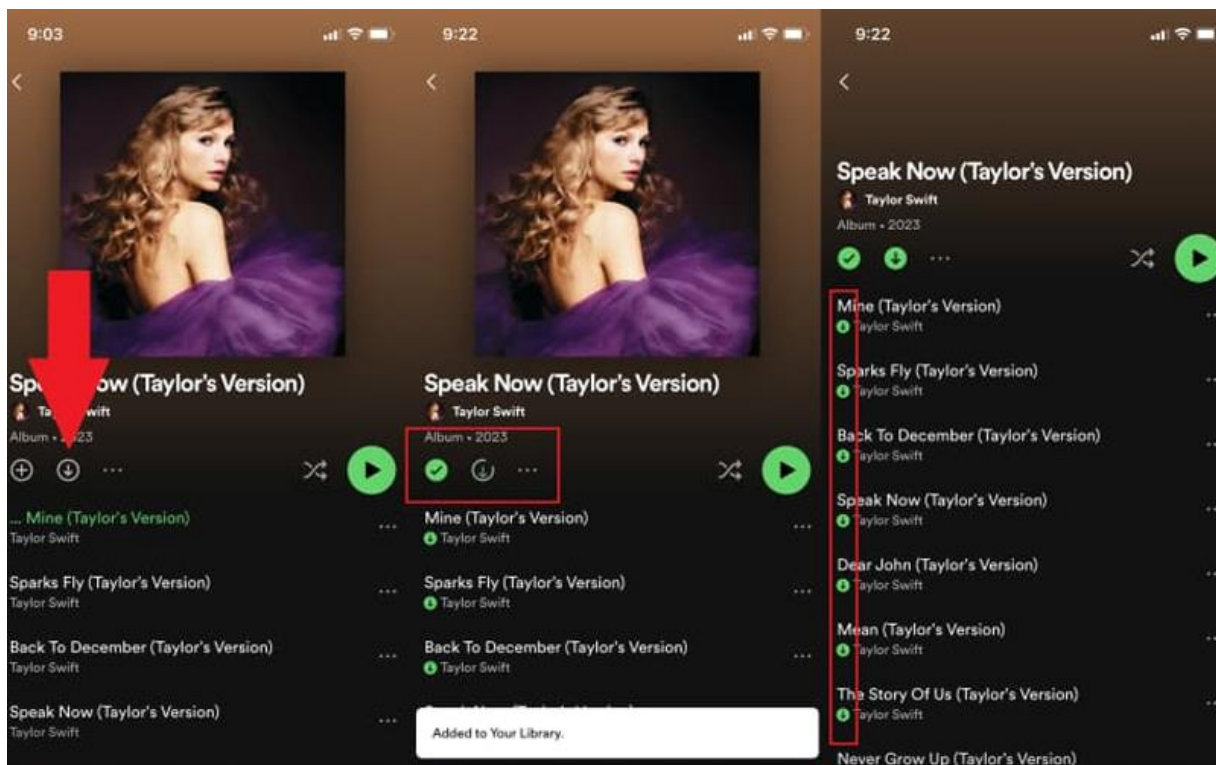
روش های دانلود آهنگ از Spotify با آیفون

استفاده از Spotify بر روی دستگاه‌های iOS همچون آیفون، یک تجربه فراتر از انتظار است، اما برخی اوقات دانلود آهنگ‌ها ممکن است به چالش بکشد. اما با این نکته ذهنی، آیا می‌دانید که چگونه می‌توانید با استفاده از روش‌های هوشمندانه و کاملاً قانونی، آهنگ‌های مورد علاقه خود را از Spotify در آیفون خود دانلود کنید؟ در اینجا چند روش نوآورانه برای شما آمده است:



استفاده از ربات‌های تلگرام یکی از سریع‌ترین و امن‌ترین راه‌ها برای دانلود موسیقی از Spotify بر روی دستگاه‌های iOS است. ربات‌های تلگرامی وجود دارند که به شما اجازه می‌دهند لینک‌های آهنگ‌ها را ارسال کنید و سپس فایل‌های موسیقی مورد نظرتان را دریافت کنید، بدون نیاز به نصب برنامه‌های غیررسمی و مشکوک.

استفاده از اپلیکیشن Spotify برای iOS اگر تمایل دارید از روش‌های رسمی و منابع معتبر استفاده کنید، می‌توانید اپلیکیشن Spotify را از App Store دانلود کرده و نصب نمایید. با ورود به این اپلیکیشن و ایجاد یک حساب کاربری پریمیوم، می‌توانید به سرعت و به سادگی آهنگ‌های مورد علاقه خود را دانلود کرده و به صورت آفلاین گوش دهید.




با این راهکارهای هوشمند، دیگر نیازی به استفاده از برنامه‌های غیررسمی و مشکوک برای دانلود موسیقی از Spotify نخواهید داشت. به راحتی از این روش‌های قانونی و امن استفاده کنید و به تمامی لذت‌هایی که Spotify برای شما فراهم کرده است، برسید.

دانلود آهنگ از اسپاتیفای بدون اکانت پریمیوم

بدون نیاز به حساب کاربری پریمیوم، دسترسی به موسیقی مورد علاقه خود از Spotify یک چالش به نظر می‌رسد. اما با وجود این، راهکارهایی وجود دارد که به شما این امکان را می‌دهند تا به راحتی و بدون مشکل، موسیقی از این پلتفرم برتر را دانلود کنید.

یکی از راه‌های موثر برای دانلود موسیقی از Spotify بدون حساب کاربری پریمیوم، استفاده از اپلیکیشن Audials Tunebite است. این نرم افزار به شما این امکان را می‌دهد که آهنگ‌های مختلف را با فرمت‌های متفاوت از Spotify دانلود کرده و از شنیدن آن‌ها لذت ببرید. این نرم افزار بسیار قدرتمند و کارآمد است و تنها برای سیستم عامل ویندوز در دسترس است. با استفاده از

Audials Tunebite، شما می‌توانید به سرعت و بدون نیاز به حساب کاربری پریمیوم، موسیقی مورد علاقه خود را از Spotify دانلود کنید.



همچنین، اپلیکیشن Allavsoft نیز یک گزینه دیگر برای دانلود موسیقی از Spotify بدون نیاز به حساب پریمیوم است. این اپلیکیشن امکان دانلود آهنگ‌های Spotify را به صورت کاملاً رایگان و با فرمت MP3 و با بهترین کیفیت فراهم می‌کند. علاوه بر این، با تگ کردن آلبوم و جلد هنرمند در موسیقی، استفاده از این اپلیکیشن به شما این امکان را می‌دهد تا به سادگی موسیقی مورد نظر خود را دانلود کرده و از آن لذت ببرید.



مزایای اسپاتیفای

اپلیکیشن Spotify یکی از پرطرفدارترین سرویس‌های موسیقی دیجیتال است که با ارائه مجموعه‌ای بی‌نظیر از آهنگ‌ها و پادکست‌های جهانی و محلی، توانسته است میلیون‌ها کاربر را به خود جلب کند. از جمله مزایای این سرویس موسیقی می‌توان به دسترسی به یک آرشیو بی‌نظیر از موسیقی از هر سبک و سلیقه‌ای، امکان دسترسی به محتوای متنوع از هنرمندان سراسر جهان، و قابلیت ایجاد لیست پخش شخصی و به اشتراک‌گذاری آن با دوستان اشاره کرد. همچنین، Spotify امکان دانلود موسیقی برای گوش دادن آفلاین را نیز فراهم می‌کند که این امر به ویژه برای کاربرانی که در مکان‌هایی با اینترنت محدود قرار دارند، بسیار ارزشمند است. به طور کلی، Spotify با تنوع محتوا، سادگی استفاده، و قابلیت انطباق با سلیقه هر کاربر، یکی از بهترین انتخاب‌ها برای علاقه‌مندان به موسیقی است.



کلام آخر

به طور خلاصه، Spotify با ارائه آرشیو گسترده‌ای از موسیقی از هر سبک و سلیقه‌ای، قابلیت دسترسی به محتوای آفلاین، و امکان ایجاد لیست پخش شخصی، به عنوان یکی از پرطرفدارترین سرویس‌های موسیقی دیجیتال، توانسته است میلیون‌ها کاربر را جذب کند و به انتخاب اول بسیاری از علاقه‌مندان به موسیقی تبدیل شود.