



## چگونه تلگرام پرمیوم را فعال کنیم؟

[www.maralgift.com](http://www.maralgift.com)



### چکیده مقاله

یکی از محبوبترین پیام رسانی های جهانی تلگرام است که هر روزه با بروزرسانی های جدیدش طرفداران خود را غافلگیر میکند. با ما در این مقاله همراه باشید تا به شما بگوییم چگونه می توانید تلگرام پرمیوم خود را فعال کنید.

### گروه نویسندگان مارال گیفت



زمان تقریبی مطالعه این مقاله:

**۶ دقیقه**

[لینک این مقاله در وبسایت مارال گیفت جهت](#)

[ثبت نظرات شما](#)

## چگونه تلگرام پرمیوم را فعال کنیم؟

تلگرام، یکی از محبوب‌ترین پیام‌رسان‌های جهان، با هر به‌روزرسانی جدید، کاربرانش را غافلگیر می‌کند. این اپلیکیشن که علاوه بر پیام‌رسانی، امکانات شبکه اجتماعی را نیز ارائه می‌دهد، به عنوان رقیب اصلی واتساپ شناخته می‌شود. اخیراً، تلگرام نسخه پرمیوم خود را به بازار عرضه کرده است. این نسخه پولی و اشتراکی از تلگرام، به عنوان یکی از اولین نمونه‌های شبکه اجتماعی پولی در جهان، توانسته توجه بسیاری را به خود جلب کند و با استقبال گسترده‌ای روبرو شود.

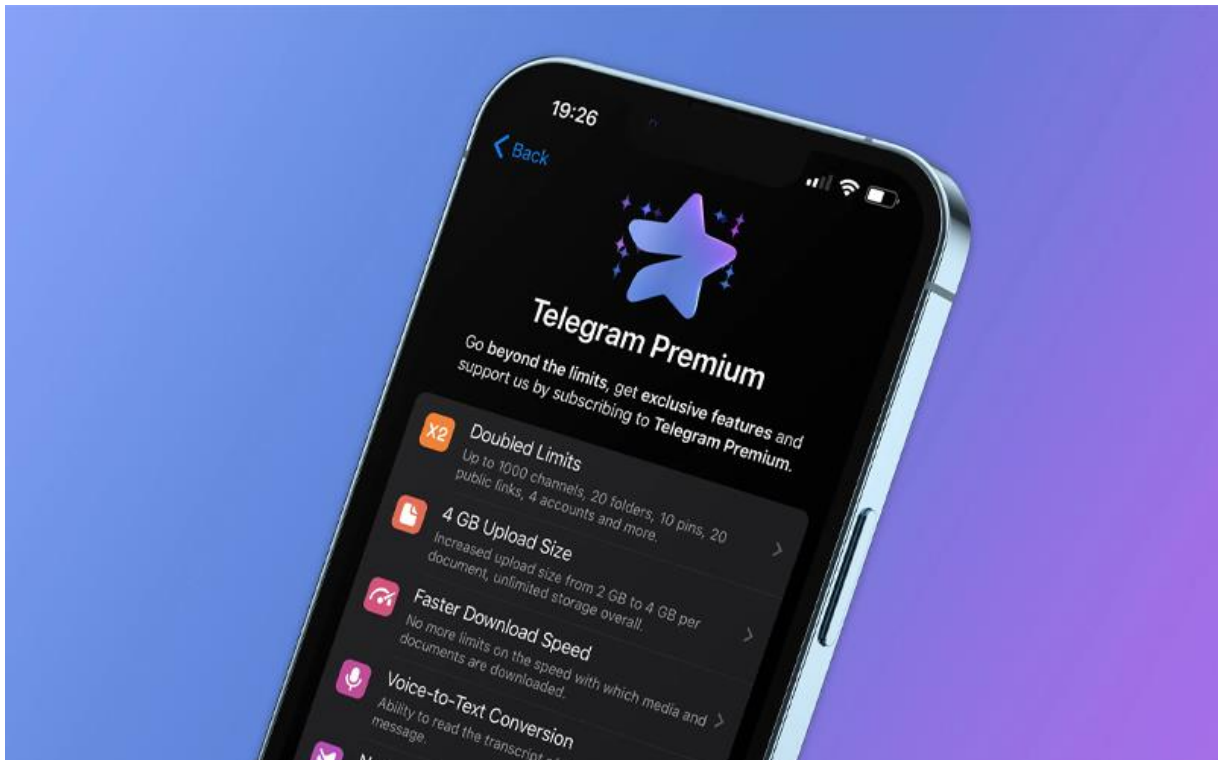


اما تلگرام پرمیوم چه ویژگی‌های منحصر به فردی دارد که باعث شده کاربران برای خرید آن هزینه کنند؟ چه امکاناتی در این نسخه پولی ارائه می‌شود که در نسخه رایگان وجود ندارد؟ و مهم‌تر از همه، هزینه خرید اکانت پرمیوم چقدر است و چگونه می‌توان آن را فعال کرد؟

در ادامه، به طور مفصل‌تر به بررسی ویژگی‌ها و مزایای تلگرام پرمیوم می‌پردازیم و راهنمای گام به گام فعال‌سازی این نسخه پولی را ارائه می‌دهیم. اگر شما هم به دنبال ارتقای تجربه کاربری خود در

تلگرام هستید، با ما همراه باشید تا با جزئیات بیشتری آشنا شوید و بتوانید به راحتی اکانت پرمیوم خود را فعال کنید.

[خرید گیفت کارت تلگرام پرمیوم](#)



### نحوه فعال کردن تلگرام پرمیوم

بدیهی است که تلگرام به عنوان یکی از پرکاربردترین و محبوبترین پیامرسان‌ها در جهان، به همراهی نسخه پرمیوم خود، بخشی از تجربه کاربری را تا ارتقاء می‌بخشد. این نسخه پولی تلگرام، کاربران را با امکاناتی بیشتر و کاربردی‌تر از طریق اشتراک ویژه خود، رضایتمند می‌سازد.



## خرید از وبسایت‌های داخلی

اولین روش برای فعال‌سازی تلگرام پرمیوم، خرید از وبسایت‌های داخلی است. این وبسایت‌ها معمولاً امکانات پرداخت مختلفی را ارائه می‌دهند و شما با وارد کردن آیدی تلگرام خود و پرداخت مبلغ مورد نیاز، اشتراک خود را به‌روزرسانی می‌کنید.



## خرید مستقیم از تلگرام

به نظر می‌رسد تلگرام، همواره توانسته است توجه بسیاری از کاربران را به خود جلب کند و با ارائه نسخه‌های مختلف، از جمله نسخه پریمیوم، تجربه کاربری را بهبود بخشد. نسخه پریمیوم تلگرام با امکانات ویژه‌ای که ارائه می‌دهد، بیشترین استقبال را از سوی کاربران محبوبیت کسب کرده است.

**استفاده از شماره مجازی:** برای این روش، ابتدا باید شماره مجازی تلگرام خود را تهیه کنید. این کار را می‌توانید از طریق فروشگاه‌های معتبری که شماره‌های مجازی ارائه می‌دهند، انجام دهید.

**استفاده از کارت مجازی:** برای این روش، ابتدا باید یک کارت مجازی مانند Visa یا MasterCard را تهیه کنید. سپس با استفاده از این کارت، می‌توانید اشتراک پریمیوم خود را فعال کنید.

**استفاده از ربات تلگرام پریمیوم:** با استفاده از ربات رسمی تلگرام پریمیوم (PremiumBot) می‌توانید اشتراک خود را به‌روزرسانی کنید و از امکانات نسخه پریمیوم بهره‌مند شوید.

با انتخاب یکی از روش‌های ذکر شده، می‌توانید به راحتی اشتراک تلگرام پرمیوم خود را فعال کرده و از ویژگی‌های منحصر به فرد آن بهره‌مند شوید. این اشتراک، تجربه کاربری شما را بهبود می‌بخشد و باعث می‌شود از تلگرام بهترین استفاده را ببرید.



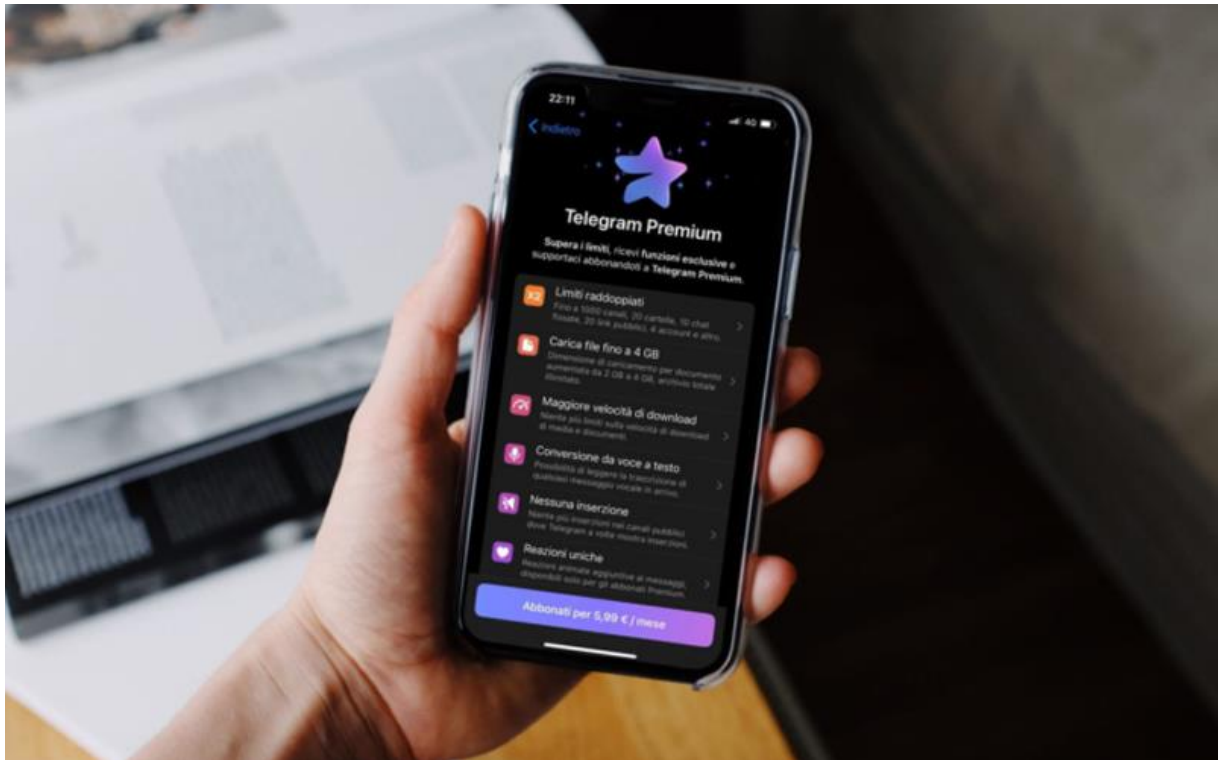
### فعال‌سازی از طریق Google Play و App Store

دنیای پرمیوم ویژه‌ها، جاذبه خود را برای کاربران تلگرام نیز نشان می‌دهد. این اپلیکیشن پیام‌رسان، با ارائه نسخه‌ی ویژه‌ای به نام تلگرام پرمیوم، کاربران را به سوی تجربه‌ی بی‌نظیری از این پلتفرم می‌کشد. این نسخه پرمیوم، امکاناتی فوق‌العاده و اختصاصی را در اختیار کاربران قرار می‌دهد که بدون شک تجربه‌ای متفاوت و لذت‌بخش از محیط تلگرام را فراهم می‌کند. حالا بیایید برای فعال‌سازی این نسخه ویژه، به دو روش مختلف برای دو سیستم عامل متفاوت، یعنی اندروید و آیفون، نگاهی بیاندازیم.



### فعال سازی تلگرام پریمیوم برای آیفون:

- باز کردن برنامه تلگرام: ابتدا از آیفون خود برنامه تلگرام را باز کنید.
- رفتن به تنظیمات: سپس در پایین سمت راست صفحه، روی نماد تنظیمات ضربه بزنید.
- انتخاب Telegram Premium: در لیست گزینه‌ها به پایین اسکرول کرده و روی گزینه Telegram Premium ضربه بزنید.
- فعال سازی اشتراک: در این بخش، روی دکمه Subscribe در پایین صفحه ضربه بزنید تا اشتراک پریمیوم شما فعال شود. مبلغ مورد نیاز از کیف پول اپل شما کم خواهد شد.



### فعال سازی تلگرام پریمیوم برای اندروید:

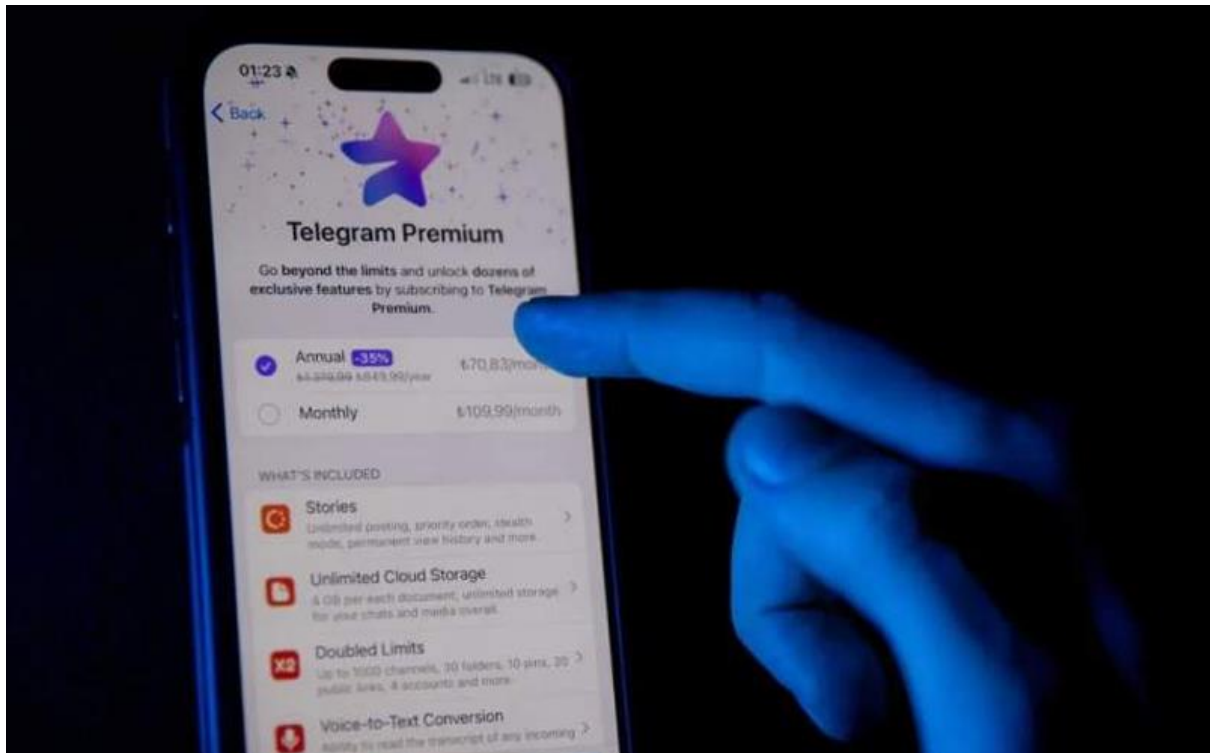
- باز کردن برنامه تلگرام: در ابتدا از گوشی اندرویدی خود برنامه تلگرام را باز کنید.
- رفتن به تنظیمات: سپس در گوشه سمت چپ بالای صفحه، روی منوی همبرگر ضربه بزنید.
- انتخاب Telegram Premium: در بخش تنظیمات، به پایین اسکرول کنید و روی گزینه Telegram Premium ضربه بزنید.
- فعال سازی اشتراک: در این قسمت، روی گزینه Subscribe در پایین صفحه ضربه بزنید تا اشتراک پریمیوم شما فعال گردد.

پس از اتمام این مراحل و فعال سازی موفق، هنگام بازگشت به منوی تنظیمات، یک لوگوی ستاره آبی در کنار نام نمایه خود خواهید دید. این نشان پروفایل ویژه، نشانگر این است که شما کاربر Premium تلگرام هستید و از امکانات منحصر به فرد این نسخه بی نظیر بهره مند شده‌اید. با تلگرام پریمیوم، تجربه‌ای جدید از ارتباطات و ارسال پیام‌ها را تجربه خواهید کرد. با انتخاب یکی از



روش‌های فوق، می‌توانید به راحتی و بهترین شکل ممکن از ویژگی‌ها و امکانات تلگرام پرمیوم بهره‌مند شوید.

## قیمت گیفت کارت



### هزینه تلگرام پرمیوم چقدر است؟

هزینه‌ی اشتراک ماهانه برای داشتن دسترسی به تمامی امکانات تلگرام پرمیوم، ۵ دلار است. اما اگر تصمیم به اشتراک سالانه بگیرید، می‌توانید با پرداخت ۴۰ دلار، در طول یک سال از این امکانات استفاده کنید.



## امکانات تلگرام پرمیوم

هنگامی که به تلگرام پرمیوم ارتقا می‌دهید، به یک دنیایی از امکانات جذاب و کاربردی وارد می‌شوید که هیجان انگیزی تازه‌ای را برای تجربه پیش رو می‌گذارد. این امکانات شامل:

**افزایش تعداد اعضا:** حالا می‌توانید تا ۵ هزار نفر را به کانال‌ها و گروه‌های خود دعوت کنید، این به معنای بالا رفتن حداکثر تعداد اعضا در کانال‌ها و گروه‌هاست.

**افزایش تعداد کانال‌ها:** اکنون می‌توانید در تلگرام پرمیوم تا ۱۰۰۰ کانال عضو شوید، این امکان قابلیت دسترسی به اطلاعات بیشتری را برای شما فراهم می‌کند.

**ارسال فایل‌های بزرگ:** حالا می‌توانید فایل‌های تا حجم ۴ گیگابایت را به راحتی ارسال کنید، این یک امکان بسیار مهم برای اشتراک‌گذاری فایل‌های بزرگ است.




**دسترسی به امکانات پیشرفته:** از جمله ایجاد ۲۰ فولدر چت با ۲۰۰ چت در هر کدام، امکان پین کردن ۱۰ چت، و استفاده از انیمیشن‌های متحرک برای پروفایل.

**حذف تبلیغات:** در نسخه پرمیوم، دیگر نگرانی از تبلیغات نیست و محتواهای اصلی به شما نمایش داده می‌شود.

**تبدیل وویس به متن:** این امکان بسیار کاربردی است، زیرا به شما اجازه می‌دهد وویس‌های دریافتی را به متن تبدیل کنید، مناسب برای هنگامی که نمی‌توانید وویس‌ها را پخش کنید.

**استوری:** شما می‌توانید داستان‌های خود را به اشتراک بگذارید و از این امکان برای ارتباط بیشتر با دوستان و دنبال‌کنندگان خود استفاده کنید.

همچنین، به طور کلی، امکانات پرمیوم تلگرام به شما تجربه‌ای بی‌نظیر و کارآمد در دنیای متصل‌سازی و ارتباطات دیجیتال ارائه می‌دهد.



## کلام آخر

تلگرام پرمیوم با ارائه امکانات پیشرفته‌تر، انعطاف بیشتر و حذف محدودیت‌هایی که در نسخه رایگان وجود دارد، تجربه‌ی کاربری بهتری را فراهم می‌کند. از افزایش تعداد اعضا و کانال‌ها گرفته تا امکان ارسال فایل‌های بزرگ و تبدیل وویس به متن، این نسخه به کاربران امکاناتی متنوع و کاربردی را ارائه می‌دهد. همچنین، حذف تبلیغات و اضافه کردن امکان استوری، تجربه‌ی استفاده از تلگرام را برای کاربران پرمیوم جذاب‌تر و دلپذیرتر می‌سازد. در کل، تلگرام پرمیوم به کاربران امکان ارتقا و بهبود تجربه‌ی خود در استفاده از این پلتفرم پیام‌رسان محبوب را می‌دهد.